


Инструкция за монтаж и експлоатация ACO ShowerDrain Lightline

Инструкцията за монтаж и експлоатация на ACO ShowerDrain Lightline LED осветление за душ канали съдържа важни указания и е предназначена за крайни потребители.

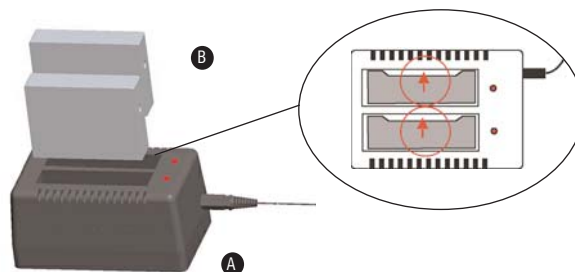

Моля, прочетете внимателно инструкцията преди използване на продукта и следвайте указанията за употреба.



Действие:

Модулът се включва автоматично при контакт с вода.


Важно:



1. Преди първата употреба LED - модулет трябва да се зареди напълно. Включете зарядното устройство (A) към електрическата мрежа.
2. Извадете модулите (B) от зарядното устройство (A).
3. Свалете решетката (C) от душ канала.
4. Отстранете уплътняващите тапички (D) от решетката (C).
5. Поставете модулите (B) със скосената част нагоре към решетката и LED навътре.
6. Поставете отново уплътняващи тапички (D), така че модула да се закрепят към решетката (C).
7. Поставете решетката (C) върху душ канала.




Инструкция за монтаж и експлоатация ACO ShowerDrain Lightline



Употреба:

Зареден LED - модул може да се използва около 3 месеца преди да има нужда от следващо зареждане. Когато модулет престане да свети, трябва да се зареди отново. Предварително модулет се почиства и подсушава добре. Поставя се в зарядното устройство по указания на схемата начин.



Модулет е поставен правилно, ако LED започва да присветва. Процесът на зареждане е 18 часа. При пълното зареждане на LED започва да свети постоянно и модулет може да се използва.

Важно указание!

Ако модулет, при поставянето си в зарядното, започне да примигва бързо, напрежението на батерията е намалено или евентуално батерията е повредена. Въпреки това зарядното се опитва да зареди модула. Ако в продължение на час по време на зареждането мигането не се забави (както при нормален процес на зареждане), модулет е дефектен и не бива да се използва повече.

Технически данни:

LED - модул:

4 x LED; цветове: червен, зелен и син

Батерия: U= 3.6 V

C= 2700 mAh

Захранващ кабел (щепсел):

Основен: 230V (100-240) 50/60Hz, 180 mA

Вторичен: 9VDC, 800 mA

Защитен клас: II

Безопасност и грижа:

LED - модулите се почистват преди зареждане. Модулите се изплакват под чиста течаща вода и се подсушават внимателно (без почистващи средства). Преди всичко контактът трябва да е абсолютно чист, за да се осигури безупречното функциониране на устройството.

Продуктът не се нуждае от допълнителна поддръжка, затова не го разглобявайте никога. Ако се нуждае от някаква поправка, тя да се извърши само от специалист, в противен случай съществува риск продуктът да се унищожи, освен това отпада гаранцията и сертификата (CE).

Преди почистване кабела се изважда.



Зарядно: U=9V DC I_{max}=600mA

Инструкция за монтаж и експлоатация

ACO ShowerDrain Lightline

Употреба съгласно нареждането:

LED - модулите са предназначени за употреба само за душ канали ACO ShowerDrain. Те служат като ефектно осветление при употребата на душ канала.

Зарядното устройство е предназначено за зареждането на до два модула. (тип 9010.89.05/ 9010.89.06/ 9010.89.07). Не използвайте устройството за други батерии и никога не зареждайте за кратко време.

При употребата на зарядно устройство следвайте следните указания:

За зареждане да се използва само предоставения захранващ кабел. Да се употребява и съхранява в сухи помещения. След зареждане модулет се почиства и подсушава основно.

При използване на устройството внимавайте да има достатъчна вентилация.

Вентилационните отвори не трябва никога да се покриват. При употреба, устройството се поставя на здрава, трудно запалима повърхност.

Препоръчителна температура в процеса на зареждане е 20°C.

Не се препоръчва да се поставя на пряка слънчева светлина.

Зарядното устройство да не се използва непреднамерено. Различно от описаното приложение води до увреждане на продукта, освен това неправилната експлоатация води до рискове.

Целият продукт не трябва да се променя или реконструира. Употребата на зарядното устройство е допустима само в сухи вътрешни помещения.

Указания за сигурност:



Указанията за сигурност са в съответствие със съответните предписания за защита на околната среда, както и евентуални вътрешни предписания за работа и експлоатация. Указанията за сигурност, които при неспазване могат да доведат до опасности за хората, както и предупреждение за електрическо напрежение, са обозначени с общо валидните символи (съгласно DIN 4844 . W8/9).




Общо валиден символ за опасност



Предупреждение за високо напрежение


- Въз основа на указанията за сигурност и съответните сертификати не е разрешено разглобяване на продукта.
- Продуктът (зарядно и кабел) се употребяват само в сухи, вътрешни помещения. Продуктът не трябва да бъде влажен или мокър.
- Не оставяйте опаковката на продукта небрежно, тъй като може да стане опасна играчка за Вашето дете!
- Щепселът отговаря на защитен клас II. Електрическото напрежение / електрическото захранване да се завършва в общата електрическа мрежа (230V[~] /50-60 Hz).
-  Натоварвайте продукта само до зададената ограничителна граница. При претоварване на продукта може да се стигне до разрушаване на продукта, пожар или токов удар.
- При падане и удар продуктът може да се повреди.
-  Не включвайте никога продукта (или други подобни електрически уреди!) в близост до течности или газове, газови смеси (бензинови пари) или лесно запалими твърди вещества. При употреба на продукта респективно и други електрически уреди могат да се получат искри, които да доведат до запалване на газовите смеси!

- Ако имате съмнения относно начина на работа, сигурността на уреда или неговата употреба, обърнете се към специалист!
- При употреба или транспорт, избягвайте следните неблагоприятни условия на околната среда:
 - Влага или силно влажен въздух (зарядно устройство);
 - Екстремно студ (< 0°C) или горещина (> 40°C), директна слънчева светлина;
 - Прах или горими газове, пари или разтворители;
 - Силни вибрации, удари;
 - Силни магнитни полета, които се получават в близост до машини или високоговорители;
- Внимавайте изолацията на целия продукт да не се разруши или унищожи, не го разглобявайте никога. Проверявайте продукта преди употреба за повреди!
-  Ако установите повреди, уреда не трябва да се пуска в употреба. Съществува опасност за живота!
- В този случай занесете уреда в сервиз или го изхвърлете без да се замърсява околната среда - виж. извозване на отпадъци

Извозване на отпадъци:

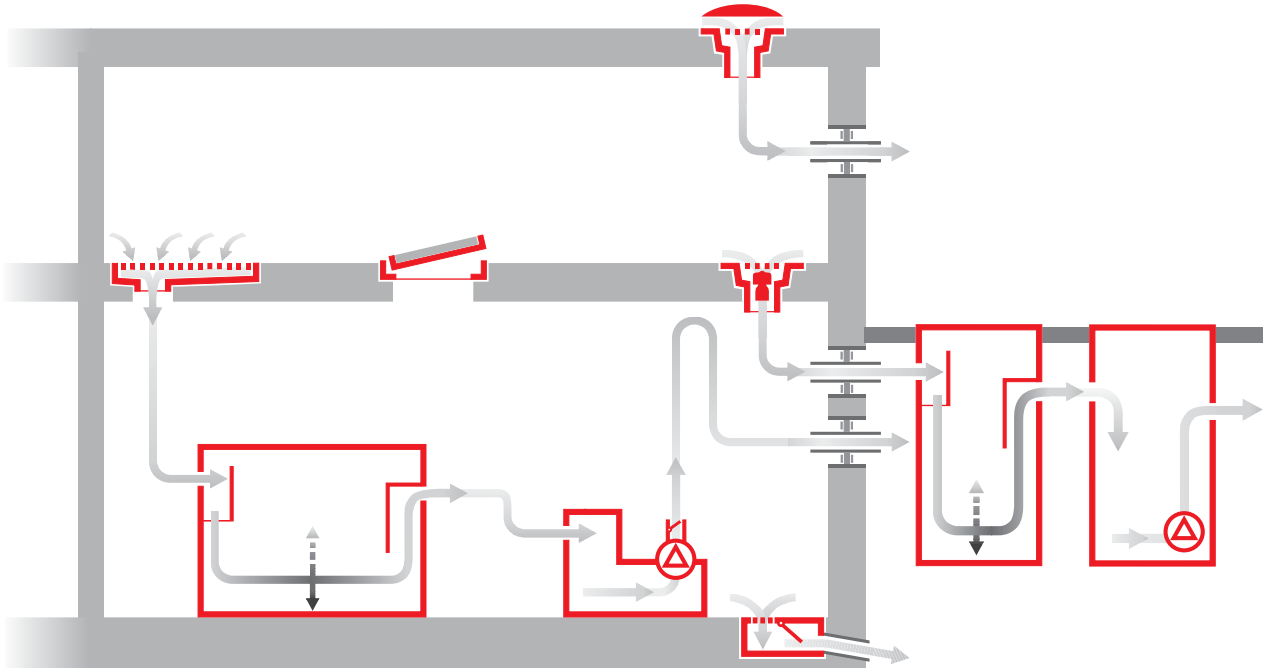


Изхвърлете продукта в края на неговия период на експлоатация, като спазвате съществуващите законови уредби.



Инструкция за монтаж и експлоатация ACO ShowerDrain Lightline

ACO SystemHouse - Отводняване на сгради



Продуктите на ACO ще намерите в:



ACO Building Elements Ltd.

София 1220
Бул. Илиянци 119
Тел.: 02/831 00 57
Факс: 02/832 40 53

www.aco.bg
The ACO Group. We protect, design and drain.